

CARACTERÍSTICAS TÉCNICAS | Technical Characteristics

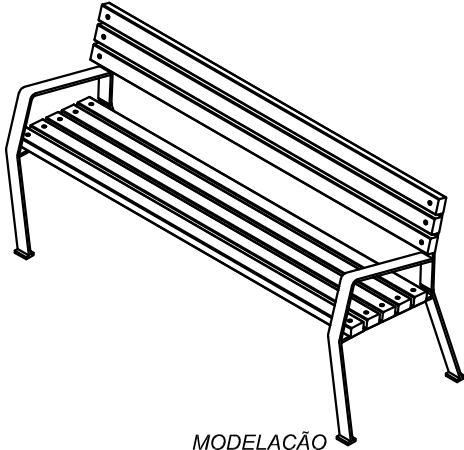
MATERIAL	Aço	MATERIAL	Steel
TRAT. SUPERFÍCIE	Madeira termotratada Metalizado e pintado (cores Corten ou Antracite texturados) Madeiras com velaturas de proteção e acabamento	SURFACE TREAT.	Thermo-treated wood Metallized and painted (Corten or Anthracite textured colors) Wood with protection and finishing varnishing
COLOCAÇÃO	Encastrado rígido	FIXING	Concrete base setting
PESO	Aprox. 52 kg	WEIGHT	Aprox. 52 kg



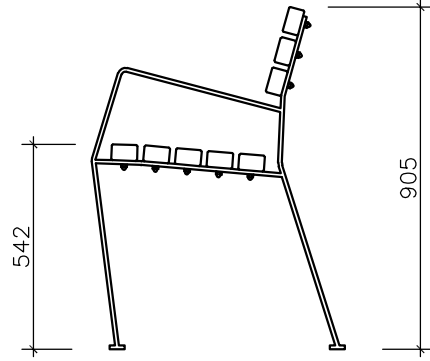
DESIGN AMOP

Dimensões (mm)

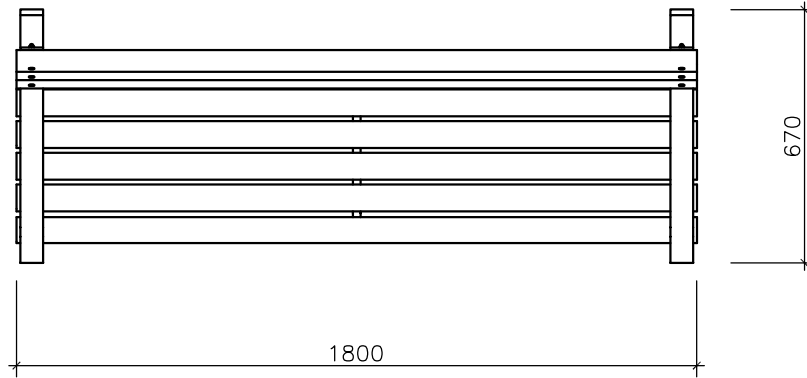
DESENHO TÉCNICO Technical Drawing



MODELAÇÃO
Modeling

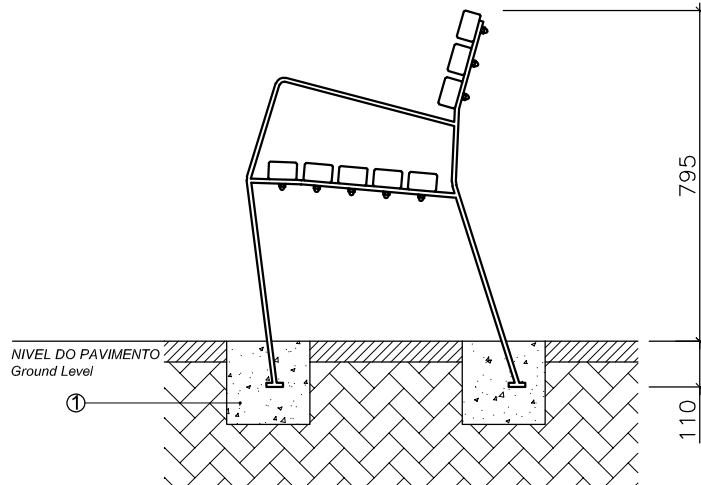


ALÇADO
Side View



PLANTA
Top View

SUSPENSÃO, APLICAÇÃO E CARACTERÍSTICAS ESPECIAIS Suspension, Application and Special Features



1- RECOMENDA-SE INSTALAÇÃO EM SAPATA DE BETÃO 20X20X30cm
Recommended installation on 20x20x30cm concrete base

AMP.019/00 EDIÇÃO 1 DATA: 17/02/22



APARTADO 38 3754-906 AGUADA DE BAIXO ÁGUEDA - PORTUGAL
TEL 234667957 FAX 234666908
ecn2@grupoamop.com www.ecn2.eu

CADEIRA COLETIVA 2B

REF.^a - 13057

FT.13057 Folha | Page 1-1